






FICHA TÉCNICA

TORRES

HYBRID



-  SISTEMA DE FRENSOS ABS ✓
-  CONTROL ELECTRÓNICO DE ESTABILIDAD ✓
-  ALERTA DE COLISIÓN FRONTAL ✗
-  SISTEMA DE SUJECIÓN INFANTIL ✓
-  AIRBAGS (7) ✓



Garantía General
Por 5 años

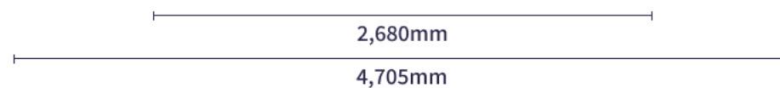


Garantía General
hasta 100.000 Km



100%
Coreano

Para más información sobre la garantía extendida de componentes de alto voltaje del sistema híbrido, consultar con un asesor de ventas.



TRANSMISIÓN HÍBRIDA EXCLUSIVA e-DHT

Sistema avanzado que integra el motor eléctrico directamente en la caja de cambios, gestionando de forma inteligente el motor de gasolina para lograr alta eficiencia y rendimiento, operando en modos eléctrico puro, serie, paralelo o híbrido, con una respuesta rápida y suave, similar a un EV.





Imágenes de referencia*

SISTEMA HÍBRIDO EN SERIE Y PARALELO

El innovador sistema híbrido de KGM permite una conducción totalmente eléctrica a velocidades de hasta 100 km/h, ofreciendo una experiencia de conducción más suave y ecológica en entornos urbanos.

Con el sistema híbrido de Doble Tecnología y la transmisión e-DHT, se experimenta un rendimiento de conducción potente y una excelente eficiencia de combustible.



PADDLE SHIFT CON MODOS DE REGENERACIÓN.



APERTURA ELÉCTRICA DE BAÚL.



PANTALLA PANORÁMICA DE 12.3".



ILUMINACIÓN INTERIOR / EXTERIOR LED.



DESEMÉÑO Y AVENTURA.

¡KGM Torres HEV ofrece el equilibrio perfecto sin importar la situación o el terreno!



MOTORIZACIÓN

Tipo de motor - Combustible principal	Gasolina
Cilindrada (cm³ / L)	1.497 cm³ / 1,5 L
Sobrealimentación	Turbocompresor
Potencia máxima motor combustión (HP)	147,5
RPM potencia	5.500 RPM
Torque máximo motor a combustión (Nm / kg·m)	220 Nm / 22,43 kg·m
RPM Torque	4.200 RPM
Tipo de inyección	Multipunto directa
Relación de compresión	9.5 : 1

TRANSMISIÓN

Tipo	Automática e-HDT de 6 velocidades
------	-----------------------------------

SISTEMA HIBRIDO

Tipo de hibridación	HEV: Híbrido completo (serie y paralelo)
Potencia máxima motor eléctrico (HP)	174
torque máximo motor eléctrico (Nm / kg·m)	300 Nm / 30,59 kgm
Potencia máxima combinada (HP)	201
Paddle shift con modos de regeneración	Sí
Batería de alto voltaje (kWh)	1.83
Autonomía total (WLTP)	1280 km

TRACCIÓN

Tipo	2WD
------	-----

LLANTAS

Dimensiones	235/55/R18
Kit de despinche	Sí

SUSPENSIÓN

Suspensión delantera	McPherson
Suspensión trasera	Multi Link

FRENOS

Sistema de Frenado	Antibloqueo (ABS) - Distribución electrónica (EBD) - Asistencia al frenado de urgencia (BAS)
Tipo de freno delantero	Disco ventilado
Tipo de freno trasero	Disco
Freno de estacionamiento	Electrónico
Sistema de retención de freno automático (Auto Hold)	Sí

DIRECCIÓN

Tipo	Asistida eléctricamente
------	-------------------------

DIMENSIONES

Altura total (mm)	1710 (con barra de techo 1720)
Ancho total (mm)	1.890
Largo total (mm)	4.705
Distancia entre ejes (mm)	2.680
Altura al suelo (mm)	180
Peso bruto vehicular (kg)	2.250
Peso vacío (Kg)	1.670

CAPACIDADES

Tanque de combustible (L/ Gal)	50 L / 13,2 Gal
Volumen de baúl bajo techo (sin filas abatidas)	703 L
Volumen de baúl bajo techo (2da fila abatida)	1320 L

EQUIPAMIENTO EXTERIOR

Espejos exteriores	Color carrocería
Ganchos de remolque / seguridad	Sí
Luces intermitentes en espejos retrovisores	Sí
Molduras en ventanillas metalizadas	Sí
Alerón trasero	Fijo
Spoiler delantero y trasero	Sí

EQUIPAMIENTO INTERIOR

Bandeja central portaobjetos	Sí
Luz interior de lectura delantera y trasera	Sí
Luz interior temporizada	Sí
Portavasos delanteros	2
Portavasos traseros	2
Tapizados	Tela

CONTROL MULTIMEDIA, NAVEGACIÓN E INFORMACIÓN

CarPlay / Android Auto por cable	Sí
Bluetooth / Audio Streaming	Sí
Control de audio remoto / satelital	Sí
Entrada auxiliar de audio externa	Sí
Entradas USB tipo C delanteras y traseras	Sí
Volante multifunción	Sí
Parlantes	4
Tweeters	2
Pantalla de consola central	12.3 in
Pantalla de radio central touchscreen	12.3 in

*La autonomía del KGM Torres HEV está dada según ciclo WLTP. Este valor puede variar de acuerdo con condiciones de conducción, clima, terreno entre otros

Las características en esta ficha técnica están sujetas a cambios dependiendo de la disponibilidad. El comprador conocerá y aceptará las características definitivas del vehículo en el momento que se genera la orden de compra. Imágenes de referencia*

CONFORT

Tipo de llave	Smart key presencial
Botón de encendido start / stop	Sí
Traba de Puertas	Centralizado a distancia
Asiento conductor corredera respaldo altura	Manual
Asiento acompañante corredera respaldo	Manual
Asientos traseros 2ª fila (respaldo)	Manual 60/40
Sensor de inclinación de dirección	Sí
Asistencia de estacionamiento	Cámara de reversa
Aire acondicionado delantero	Automático de doble zona
Climatizador con fachada digital	Sí
Columna de dirección regulable en altura y profundidad	Sí
Control de velocidad crucero	Normal
Tablero con instrumentos digitales	Sí
Espejos laterales con regulación	Eléctrica
Levantavidrios delanteros	Eléctricos One Touch
Levantavidrios traseros	Eléctricos
Regulación interna de altura de luces	Manual
Encendido automático de luces	Sí
Sensor de lluvia	Sí
Toma de 12 voltios delantera y trasera	Sí

SEGURIDAD

Tercera luz de stop	Sí
Activación automática de balizas en frenado intenso	Sí
Control de estabilidad (ESP - ESC - DSC)	Sí
Control electrónico de inclinación / antivuelco (ERM)	Sí
Control de tracción (ASR - TCS)	Sí
Selector tipo de terreno (nieve / arena / etc.)	Sí
Faros delanteros	LED
Faros traseros	LED
Faros antiniebla delanteros	LED
Faros de marcha diurnos / nocturnos delanteros (DRL)	LED
Detector de fatiga	Sí
Sistema de ayuda en pendientes de descenso (DAC / HDC)	Sí

Sistema de ayuda en pendientes de descenso (DAC / HDC)	Sí
Sistema de ayuda para arranque en pendiente (HAC / HHC / HSA)	Sí
Sistema de frenado post-colisión	Sí
Airbags	7
Barras protectoras de puertas laterales	Sí
Cinturones de seguridad delanteros	3 puntos inerciales
Cinturones de seguridad traseros	3 puntos inerciales
Selector de modo de conducción	Sí
Columna de dirección colapsable	Sí
Asientos con fijaciones ISOFIX / LATCH	Sí

COLORES

