






FICHA TÉCNICA

# TORRES



-  SISTEMA DE FRENSOS ABS ✓
-  CONTROL ELECTRÓNICO DE ESTABILIDAD ✓
-  ALERTA DE COLISIÓN FRONTAL ✗
-  SISTEMA DE SUJECIÓN INFANTIL ✓
-  AIRBAGS (7) ✓



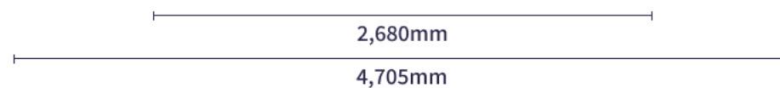

Garantía General  
Por 3 años



Garantía General  
hasta los 100.000 km



100%  
Coreano



TRANSMISIÓN AUTOMÁTICA AISIN + SHIFT BY WIRE

La transmisión automática de 6 velocidades AISIN con paddle shift, además de rendimiento y confiabilidad ofrece mayor seguridad y durabilidad gracias al selector eléctrico de marchas "Shift By Wire"



TORRES

**KGM**

Enjoy with Confidence



APERTURA ELÉCTRICA DE BAÚL.



PANTALLA PANORÁMICA DE 12.3".



## TORRES

### MOTORIZACIÓN

Tipo de motor - Combustible principal	Gasolina
Cilindrada (cm <sup>3</sup> / L)	1.497 cm <sup>3</sup> / 1,5 L
Sobrealimentación	Turbocompresor
Potencia máxima	160 HP
RPM potencia máxima	5.500 RPM
Torque (Nm / kg·m)	280 Nm / 28.55 kg·m
RPM Torque máximo	4.000 RPM
Tipo de inyección	Multipunto directa
Relación de compresión	9.5 : 1

### TRANSMISIÓN

Tipo	Automática 6 velocidades + shift by Wire
Levas en el volante (Paddle shift)	Sí

### TRACCIÓN

Tipo	2WD
------	-----

### SUSPENSIÓN

Suspensión delantera	McPherson
Suspensión trasera	Multi Link

### RUEDAS

Dimensiones	235/55/R18
Llanta de repuesto	Temporal

### FRENOS

Sistema de Frenado	(ABS) - Distribución electrónica (EBD) - Asistencia al frenado de urgencia (BAS)
Tipo de freno delantero	Disco ventilado
Tipo de freno trasero	Disco
Freno de estacionamiento	Electrónico
Sistema de retención de freno automático (Auto Hold)	Sí

### DIRECCIÓN

Tipo	Asistida eléctricamente
------	-------------------------

### DIMENSIONES

Altura total (mm)	1.720
Ancho total (mm)	1.890
Largo total (mm)	4.700
Distancia entre ejes (mm)	2.680
Altura al suelo (mm)	180
Peso neto (Kg)	1.520 kg

### CAPACIDADES

Capacidad del tanque de combustible (L/ Gal)	47 L / 12,42 Gal
Capacidad de volumen de baúl bajo techo (sin filas abatidas)	703 L

### EQUIPAMIENTO EXTERIOR

Espejos exteriores	Color carrocería
Ganchos de remolque / seguridad	Sí
Luces intermitentes en espejos retrovisores	Sí
Molduras en ventanillas metalizadas	Sí
Alerón trasero	Fijo
Spoiler delantero y trasero	Sí

### EQUIPAMIENTO INTERIOR

Bandeja central portaobjetos	Sí
Luz interior de lectura delantera y trasera	Sí
Luz interior temporizada	Sí
Portavasos delanteros	2
Portavasos traseros	2
Tapizados	Tela

### CONTROL MULTIMEDIA, NAVEGACIÓN E INFORMACIÓN

CarPlay / Android Auto por cable	Sí
Bluetooth / Audio Streaming	Sí
Control de audio remoto / satelital	Sí
Entrada auxiliar de audio externa	Sí
Entrada USB tipo Cen primera y segunda fila	Sí
Volante multifunción	Sí
Parlantes	4
Tweeters	2
Pantalla de consola central	12.3 in
Pantalla de radio central touchscreen	12.3 in

### CONFORT

Tipo de llave	Smart key presencial
Botón de encendido start / stop	Sí
Traba de Puertas	Centralizado a distancia
Asiento conductor   corredera   respaldo   altura	Manual
Asiento acompañante   corredera   respaldo	Manual
Asientos traseros 2ª fila (respaldo)	Manual 60/40
Sensor de inclinación de dirección	Sí
Asistencia de estacionamiento	Cámara de reversa
Aire acondicionado delantero	Automático de doble zona
Climatizador con fachada digital	Sí
Columna de dirección regulable en altura y profundidad	Sí
Control de velocidad crucero	Normal
Tablero con instrumentos digitales	Sí
Espejos laterales con regulación	Eléctrica
Levantavidrios delanteros	Eléctricos One Touch
Levantavidrios traseros	Eléctricos
Regulación interna de altura de luces	Manual
Encendido automático de luces	Sí
Sensor de lluvia	Sí
Toma de 12 voltios delantera y trasera	Sí

## TORRES

**KGM**  
Enjoy with Confidence

### SEGURIDAD

Tercera luz de stop	Sí
Activación automática de balizas en frenado intenso	Sí
Control de estabilidad (ESP - ESC - DSC)	Sí
Control electrónico de inclinación / antivuelco (ERM)	Sí
Control de tracción (ASR - TCS)	Sí
Selector tipo de terreno (nieve / arena / etc.)	Sí
Faros delanteros	LED
Faros traseros	LED
Faros antiniebla delanteros	LED
Faros de marcha diurnos / nocturnos delanteros (DRL)	LED
Detector de fatiga	Sí
Sistema de ayuda en pendientes de descenso (DAC / HDC)	Sí
Sistema de ayuda para arranque en pendiente (HAC / HHC / HSA)	Sí
Sistema de frenado post-colisión	Sí
Airbags	7
Barras protectoras de puertas laterales	Sí
Cinturones de seguridad delanteros	3 puntos inerciales
Cinturones de seguridad traseros	3 puntos inerciales
Columna de dirección colapsable	Sí
Asientos con fijaciones ISOFIX / LATCH	Sí

### COLORES



### ILUMINACIÓN INTERIOR / EXTERIOR LED.



### DESEMÉÑO Y AVENTURA.

¡KGM Torres ofrece el equilibrio perfecto sin importar la situación o el terreno!

