






FICHA TÉCNICA

# TIVOLI



-  SISTEMA DE FRENSOS ABS ✓
-  CONTROL ELECTRÓNICO DE ESTABILIDAD ✓
-  ALERTA DE COLISIÓN FRONTAL ✗
-  SISTEMA DE SUJECIÓN INFANTIL ✓
-  AIRBAGS (2) ✓



Garantía General  
Por 5 años



Garantía General  
Hasta 100.000 Km



100%  
Coreano



1.810 mm



2.600 mm  
4.225 mm



1.810 mm

1.621 mm



¡Gran espacio interior!

Transmisión automática AISIN

Equipada en algunos de los mejores automóviles del mundo, la probada y contrastada transmisión automática de 6 velocidades AISIN ofrece un cambio de marchas suave y silencioso con la máxima eficiencia en el consumo de combustible.

Imágenes de referencia\*



MOTORIZACIÓN	
Tipo de motor - Combustible principal	Gasolina
Cilindrada (cm <sup>3</sup> / L)	1.597 cm <sup>3</sup> / 1,6 L
Potencia máxima	126 HP
RPM potencia máxima	6.000 RPM
Torque (Nm / kg·m)	160 Nm / 16,31 kg·m
RPM Torque máximo	4.600 RPM
Tipo de inyección	Multipunto directa
Cantidad de válvulas por cilindro	4
TRANSMISIÓN	
Tipo	Automática de 6 velocidades
TRACCIÓN	
Tipo	2WD
SUSPENSIÓN	
Suspensión delantera	Independiente McPherson
Suspensión trasera	Semirrígida
FRENOS	
Sistema de Frenado	ABS - EBD
Tipo de freno delantero	Disco ventilado
Tipo de freno trasero	Disco
RUEDAS	
Dimensiones	205/65/R16
Llanta de repuesto	Temporal
DIRECCIÓN	
Tipo	Asistida eléctricamente
DIMENSIONES	
Altura total (mm)	1.621
Ancho total (mm)	1.810
Largo total (mm)	4.225
Distancia entre ejes (mm)	2.600
Altura al suelo (mm)	178
Peso neto (Kg)	1.315
CAPACIDADES	
Capacidad del tanque de combustible (L/ Gal)	47 L / 12,4 Gal
Capacidad de volumen de baúl bajo techo (sin filas abatidas)	427 litros
EQUIPAMIENTO EXTERIOR	
Fenders	Negros
Manijas de puertas	Color
Molduras en ventanillas metalizadas	Sí
Parrilla	Negra con aplique metalizado
Paragolpes	Color carrocería
EQUIPAMIENTO INTERIOR	
Bandeja central portaobjetos	Sí
Luz interior de lectura delantera	Sí
Luz interior temporizada	Sí
Luz interior trasera	Sí
Portavasos delanteros	2
Tapizados	Tela

CONTROL MULTIMEDIA, NAVEGACIÓN E INFORMACIÓN	
CarPlay / Android Auto por cable	Sí
Bluetooth / Audio Streaming	Sí
Entrada USB externa	Sí
Volante multifunción	Sí
Parlantes	4
Tweeters	2
Computadora de a bordo	4,2 In
Pantalla de radio central touchscreen	10 In
CONFORT	
Tipo de llave	Con mando a distancia
Asiento conductor: corredera   respaldo   altura	Manual
Asiento acompañante: corredera   respaldo	Manual
Asientos traseros 2.ª fila (respaldo)	Manual
Asientos traseros rebatibles	60 / 40
Asistencia de estacionamiento	Cámara de reversa
Espejos laterales calefactables	Sí
Aire acondicionado delantero	Manual
Columna de dirección regulable en altura	Sí
Espejos laterales con regulación	Interior eléctrica
Espejos laterales calefaccionados	Sí
Levantavidrios delanteros	Eléctricos one touch conductor
Levantavidrios traseros	Eléctricos
Toma de 12 voltios delantera	Sí



SEGURIDAD	
Frenos ABS	En las 4 ruedas
Freno de disco	En las 4 ruedas
Aviso de cinturón de seguridad desabrochado	Sí
Alarma de puertas abiertas	Sí
Distribución electrónica de frenado (EBD - REF)	Sí
Asistencia al frenado de urgencia (BAS)	Sí
Selector tipo de conducción	Sport - Normal - Winter
Asistente de arranque en pendiente (HSA)	Sí
Asistente de descenso en pendiente (HDC)	Sí
Faros delanteros	Halógenos
Faros traseros	LED
Faros antiniebla delanteros	LED
Detector de fatiga	Sí
Airbags	2
Barras protectoras de puertas laterales	Sí
Cinturones de seguridad delanteros	3 puntos inerciales
Cinturones de seguridad delanteros regulables en altura	Sí
Cinturones de seguridad traseros	3 puntos inerciales
Columna de dirección colapsable	Sí
Asientos con fijaciones ISOFIX / LATCH	SÍ
COLORES	



Grand White



Dandy Blue



Space Black



Iron Metal



### Modos de conducción

Los modos de conducción (Normal, Sport y Winter) optimizan la distribución de la tracción y el esquema de cambio de marchas para adaptarse a las preferencias del conductor y las condiciones de la carretera.