






FICHA TÉCNICA

REXTON



-  SISTEMA DE FRENSOS ABS ✓
-  CONTROL ELECTRÓNICO DE ESTABILIDAD ✓
-  ALERTA DE COLISIÓN FRONTAL ✗
-  SISTEMA DE SUJECCIÓN INFANTIL ✓
-  AIRBAGS ✓



Garantía General
Por 5 años



Garantía General
hasta los 100,000 Km



100%
Coreano



1,640mm
1,960mm



2,865mm
4,850mm



1,825 mm
1,640mm

CONCEPTO KGM REXTON.

Elegancia robustez, desempeño
y estilo, por dentro y por fuera.





DISEÑO Y DESEMPEÑO SORPRENDENTE.

Adicional a su diseño robusto y su motorización 2.2 Litros turbo Diesel, la Rexton cuenta con transmisión automática de 8 velocidades con selector electrónico de marchas y paddle shift (levas en el timón).





COMODIDAD PARA LA AVENTURA.

1. Asiento de conductor con memoria de posición.
2. Asientos en Eco Cuero.
3. Asientos calefactables en primera y segunda fila.
4. Asientos con refrigeración en primera fila.



PANTALLA DE RADIO DE 12" CON CONECTIVIDAD ANDROID AUTO Y CARPLAY POR CABLE.
 Aire acondicionado de doble zona.

MOTORIZACIÓN

Tipo de motor - Combustible principal	Diesel - EURO 6
Cilindrada (cm³ / L)	2.157 cm³ / 2,2 L
Sobrealimentación	Turbocargado
Potencia máxima (HP)	200
RPM potencia máxima	3800 RPM
Torque (Nm / kg·m)	441 Nm / 45 kgm
RPM Torque máximo	1600 - 2600 RPM
Tipo de inyección	Multipunto directa - Common rail

TRANSMISIÓN

Tipo	Automática de 8 velocidades
------	-----------------------------

TRACCIÓN

Tipo	2WD - 4H - 4LO
Bloqueo diferencial	Electrónico tipo Haldex

RUEDAS

Dimensiones	255/60R18
Kit de despinche	Sí

SUSPENSIÓN

Suspensión delantera	McPherson
Suspensión trasera	Multi-Link

FRENOS

Sistema de Frenado	Antibloqueo (ABS) - Distribución electrónica (EBD) - Asistencia al frenado de urgencia (BAS)
Tipo de freno delantero	Discos ventilados
Tipo de freno trasero	Discos ventilados
Freno de estacionamiento	Electrónico + AutoHold

DIRECCIÓN

Tipo	Asistida eléctricamente
------	-------------------------

Altura total (mm)	1.825
Ancho total (mm)	1.960
Largo total (mm)	4.850
Distancia entre ejes (mm)	2.865
Altura al suelo (mm)	224
Peso en vacío (Kg)	2.105
Peso bruto vehicular (Kg)	2.950

CAPACIDADES

Tanque de combustible (L / Gal)	70 L / 18,5 Gal
Tanque de urea (L / Gal)	20 L / 5.2 Gal
Volumen de baúl bajo techo (2.ª y 3.ª filas de asientos abatidas)	1.806 L
Capacidad de pasajeros	7

EQUIPAMIENTO EXTERIOR

Espejos exteriores	Con direccional integrada
Techo solar corredizo (Sunroof)	Eléctrico
Ganchos para sujeción de carga	Sí

EQUIPAMIENTO INTERIOR

Bandeja central portaobjetos	Sí
Luz interior de lectura delantera y trasera	Sí
Luz interior temporizada	Sí
Portavasos delanteros	Sí
Portavasos traseros	Sí
Volante recubierto en cuero	Sí
Tapizados	Eco cuero

CONTROL MULTIMEDIA, NAVEGACIÓN E INFORMACIÓN

CarPlay / Android Auto por cable	Sí
Bluetooth / Audio Streaming	Sí
Control de audio remoto / satelital	Sí
Entrada auxiliar de audio externa	Sí
Entradas USB tipo C delanteras y traseras	Sí
Volante multifunción	Sí
Parlantes	4
Tweeters	2
Pantalla de consola central	12 In
Pantalla de radio central touchscreen	12 In

CONFORT	
Tipo de llave	Smart key presencial
Botón de encendido start / stop	Sí
Traba de Puertas	Centralizado a distancia
Asiento conductor corredera respaldo altura Lumbar	Eléctrico
Asiento conductor con memoria de posición	Sí
Asiento acompañante corredera respaldo altura.	Eléctrico
Asientos calefactables	Primera y segunda fila
Asientos traseros 2ª fila (respaldo)	abatible manual-
Asientos con enfriamiento	segunda fila
Sensor de inclinación de dirección	Sí
Asistencia de estacionamiento	Sensores delanteros, traseros y cámara de reversa
Climatizador con fachada digital	Sí
Columna de dirección regulable en altura y profundidad	Sí
Control de velocidad crucero	Convencional
Levantavidrios delanteros	Eléctricos one touch
Levantavidrios traseros	Eléctricos one touch
Toma de 12 voltios delantera y trasera	Sí
Encendido automático de luces	Sí
Sensor de lluvia	Sí
Aire acondicionado delantero	Automático de doble zona
Espejos laterales con regulación	Eléctrica
SEGURIDAD	
Tercera luz de stop	Sí
Activación automática de balizas en frenado intenso	Sí
Control de estabilidad (ESP - ESC - DSC)	Sí
Control electrónico de inclinación / antivuelco (ERM)	Sí
Control de tracción (ASR - TCS)	Sí
Control de estabilidad para tráiler	Sí
Selector tipo de terreno (nieve / arena / etc.)	Sí

Faros delanteros	LED
Faros traseros	LED
Faros antiniebla delanteros	LED
Faros de marcha diurnos / nocturnos delanteros (DRL)	LED
Detector de fatiga	Sí
Sistema de ayuda en pendientes de descenso (DAC / HDC)	Sí
Sistema de ayuda para arranque en pendiente (HAC / HHC / HSA)	Sí
Sistema de frenado post-colisión	Sí
Cinturones de seguridad delanteros	3 puntos inerciales
Cinturones de seguridad traseros	3 puntos inerciales
Asientos con fijaciones ISOFIX / LATCH	Sí

ADAS

Alerta de punto ciego	Sí
Alerta de tráfico cruzado	Sí

COLORES



Space Black



Grand White



Marble Grey